

COVID-19

4ª Encuesta de diagnóstico del sector de los áridos

23 de junio de 2020

a tu lado más que nunca



Resumen ejecutivo (I)

- ✿ 4ª encuesta (23 junio). Algo menos representativa que las anteriores (147 respuestas)

Salud: Prosigue la reducción de la incidencia del COVID-19, en el sector

- ✿ La incidencia de la COVID-19 entre trabajadores sigue siendo baja.
- ✿ Se ha pasado del 8,97% de empresas con algún trabajador infectado en la primera encuesta, al 1,28%, dato ligeramente superior al anterior. Y se ha pasado de 0,52% empresas con casos de contagio entre trabajadores en aquella encuesta, a 0% en el último cuestionario.
- ✿ El porcentaje de las empresas donde los trabajadores de riesgo (según el Ministerio de Sanidad) están pudiendo acudir al puesto de trabajo por decisiones del Servicio de Prevención, se encuentra estancado en el entorno del 80%.

Caída de la actividad: lenta mejoría, pero con perspectivas negativas

- ✿ La curva de distribución de empresas se divide en un grueso cuya actividad se acerca al 70%-80% de actividad promedio declarada, mientras que un 12% está por debajo del 20% de actividad.
- ✿ La caída de actividad promedio es del -28,98%, en las últimas semanas.
- ✿ Es preocupante observar que más de dos meses después de la suspensión de actividades, la actividad dista mucho de recuperarse.
- ✿ Se espera que la facturación se reduzca un -24,1% de promedio, con una progresiva mejoría de expectativas casi 7 pp, respecto al periodo anterior. La caída de ventas para el año será del -27,9%. La perspectiva ha mejorado, nuevamente, casi 7 pp.
- ✿ Aunque el porcentaje de empresas que estiman que su facturación se reducirá en 2020 es muy alto, del 91,1%, se ha producido una mejoría de la opinión de 5pp, lográndose el mejor dato de la serie
- ✿ El nivel de nuevas ofertas sigue muy bajo (4,61/10), pero prosigue su lenta mejoría, estando en el -48,8% por debajo de lo normal, lo que sigo augurando un parón diferido de la actividad, si no se adoptan medidas dinamizadoras de la construcción. La situación requiere de una drástica mejora.

Resumen ejecutivo (II)

Viabilidad de las empresas: la opinión es algo más optimista, aunque negativa

- * La estrategia comercial, los ratios de liquidez y tesorería y los impagados son las áreas más afectadas. El cumplimiento de contratos es el área con problemas considerados como menos relevantes.
- * En promedio, las empresas consideran que sus problemas siguen disminuyendo en importancia, apuntando a una progresiva (pero lenta) normalización de la actividad. Destacan la incertidumbre, el desabastecimiento de EPIs, la paralización de obras y la pérdida de calificación crediticia de clientes, como principales problemas.
- * En el 43,0% de los casos, las empresas consideran que la plantilla disminuirá. Por primera vez, en cuatro encuestas, casi el 4% de las empresas considera que su plantilla podrá crecer.
- * En el 55,7% de los casos, las empresas no ven comprometida su viabilidad. El 5,1% sí y el 39,2% no lo sabe. La opinión es ligeramente más optimista y el % de empresas que veían comprometida su viabilidad se ha reducido a la mitad.
- * El 78,5% no considera que deba recurrir al concurso de acreedores, el 21,5% no lo sabe y el 0% considera que deberá hacerlo. El porcentaje de empresas que no lo ven claro es todavía muy alto, de casi el 20%.
- * El 31% de las empresas declara haber recurrido al ERTE, repartiéndose estas al 50% entre los de causas económicas y los de fuerza mayor. El 62,2% no ha recurrido a ellos ni lo tiene previsto.
- * El 39,2% de las empresas declara haber recurrido a créditos ICO, pero mientras que el 87% de las que lo solicitaron lo pudieron obtener, el 13% se vieron rechazadas. El 60,8% no ha recurrido a ellos.

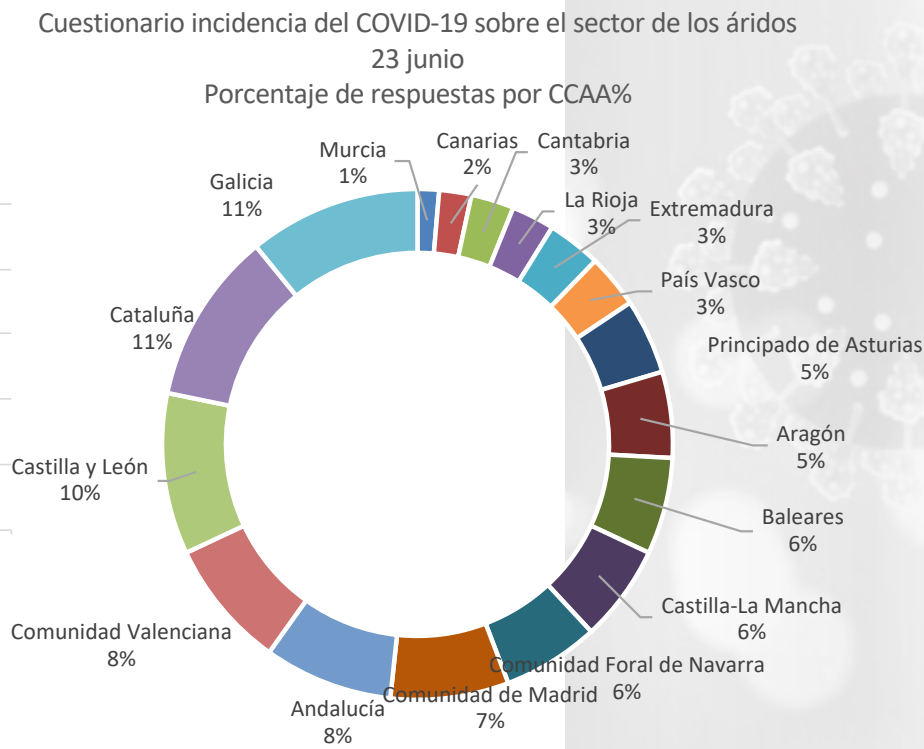
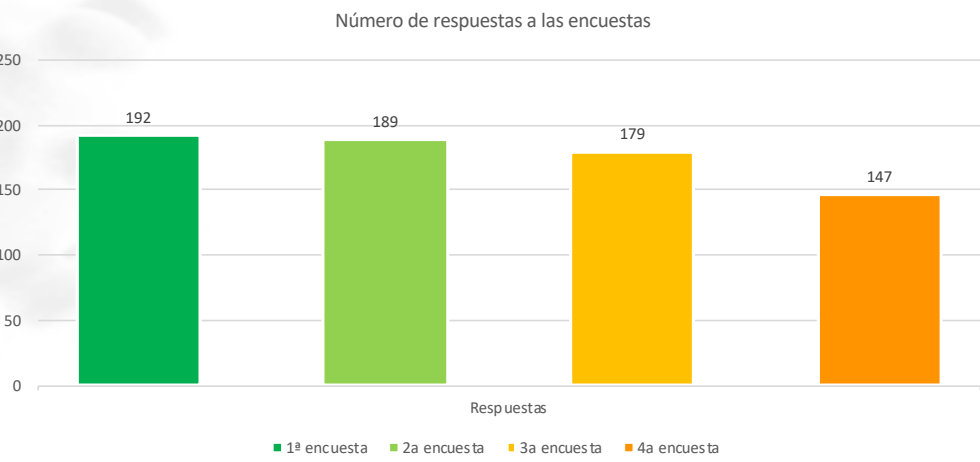
Resultados de la encuesta

a tu lado más que nunca



Encuesta

- ✿ 4ª Encuesta anónima online.
- ✿ Realizada del 17 al 23 de junio.
- ✿ Todo el territorio nacional.
- ✿ 147 cuestionarios completados (192 en la 1ª, 189 en la 2ª, 179 en la 3ª). Representatividad algo inferior.
- ✿ Se repetirá en un mes, para medir la evolución de la situación.

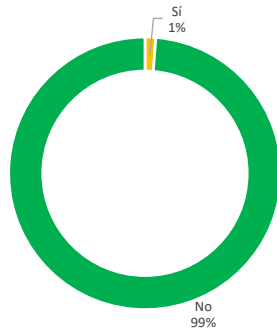


a tu lado más que nunca

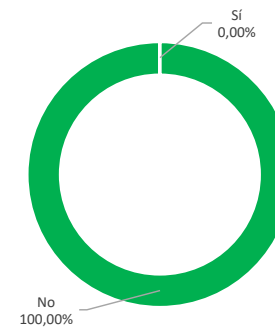


¿Se han detectado positivos por la COVID-19 en trabajadores de la explotación? En caso afirmativo, ¿Ha habido casos de contagio entre trabajadores?

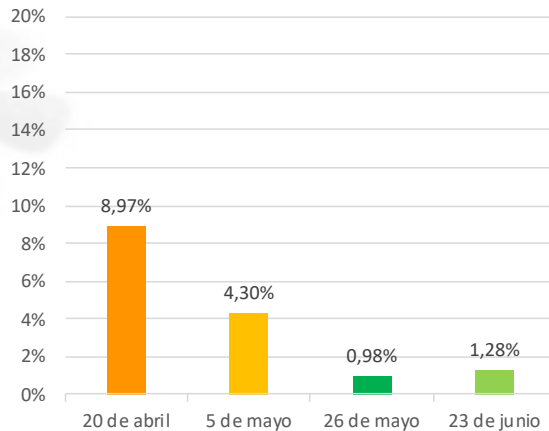
¿Se han detectado positivos por COVID-19 en trabajadores de la explotación?
España



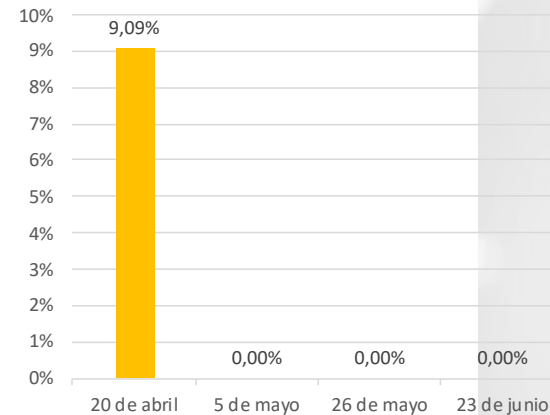
En caso afirmativo, ¿Ha habido casos de contagio entre trabajadores?
España



¿Se han detectado positivos por COVID-19 en trabajadores de la explotación?



En caso afirmativo, ¿Ha habido casos de contagio entre trabajadores?



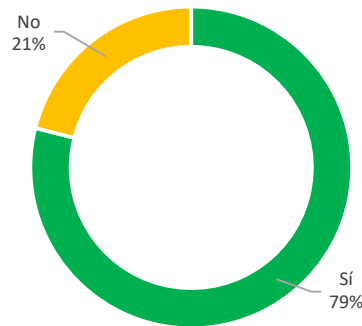
✱ La incidencia de la COVID-19 entre trabajadores sigue siendo baja.

✱ Se ha pasado del 8,97% de empresas con algún trabajador infectado en la primera encuesta, al 1,28%, dato ligeramente superior al anterior. Y se ha pasado de 0,52% empresas con casos de contagio entre trabajadores en aquella encuesta, a 0% en el último cuestionario.

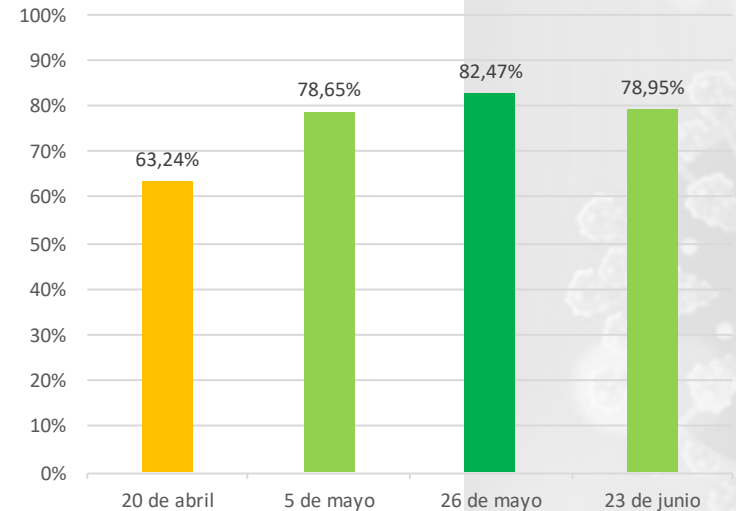
a tu lado más que nunca

¿Los trabajadores de riesgo (mayores de 60 años, con enfermedades coronarias, problemas respiratorios, inmunitarios, diabetes, etc.) están pudiendo acudir a su puesto de trabajo?

¿Los trabajadores de riesgo (mayores de 60 años, con enfermedades coronarias, problemas respiratorios, inmunitarios, diabetes, etc.) están pudiendo acudir a su puesto de trabajo?
España



¿Los trabajadores de riesgo (mayores de 60 años, con enfermedades coronarias, problemas respiratorios, inmunitarios, diabetes, etc.) están pudiendo acudir a su puesto de trabajo?



- ✳ El porcentaje de las empresas donde los trabajadores de riesgo (según el Ministerio de Sanidad) están pudiendo acudir al puesto de trabajo por decisiones del Servicio de Prevención, se encuentra estancado en el entorno del 80%.

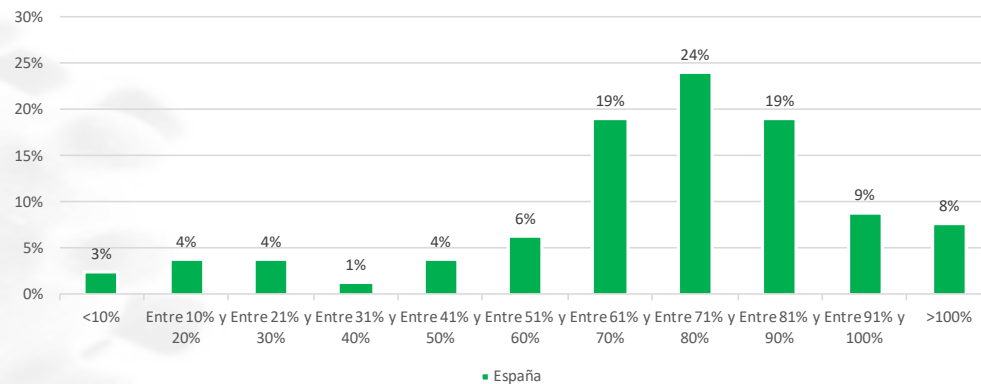
a tu lado más que nunca



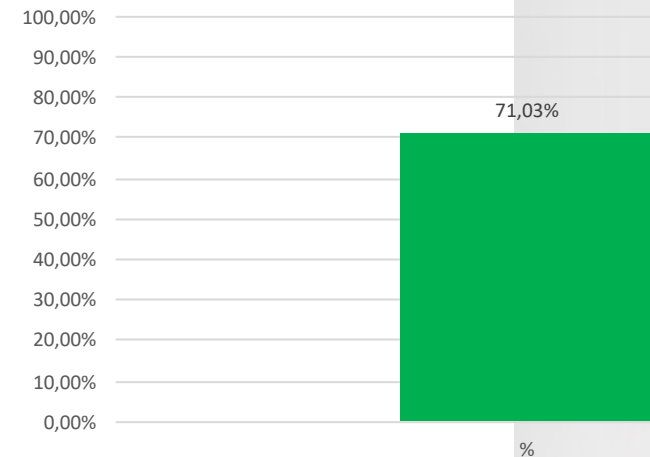
Estimación del % actividad general respecto al mismo periodo de 2019

6ª fase: entre el 21 de mayo y el 23 de junio

Estimación del % actividad general respecto al mismo periodo de 2019
6ª fase: entre el 21 de mayo y el 23 de junio



Estimación del % actividad general respecto al mismo periodo de 2019
6ª fase: entre el 21 de mayo y el 23 de junio
Porcentaje promedio

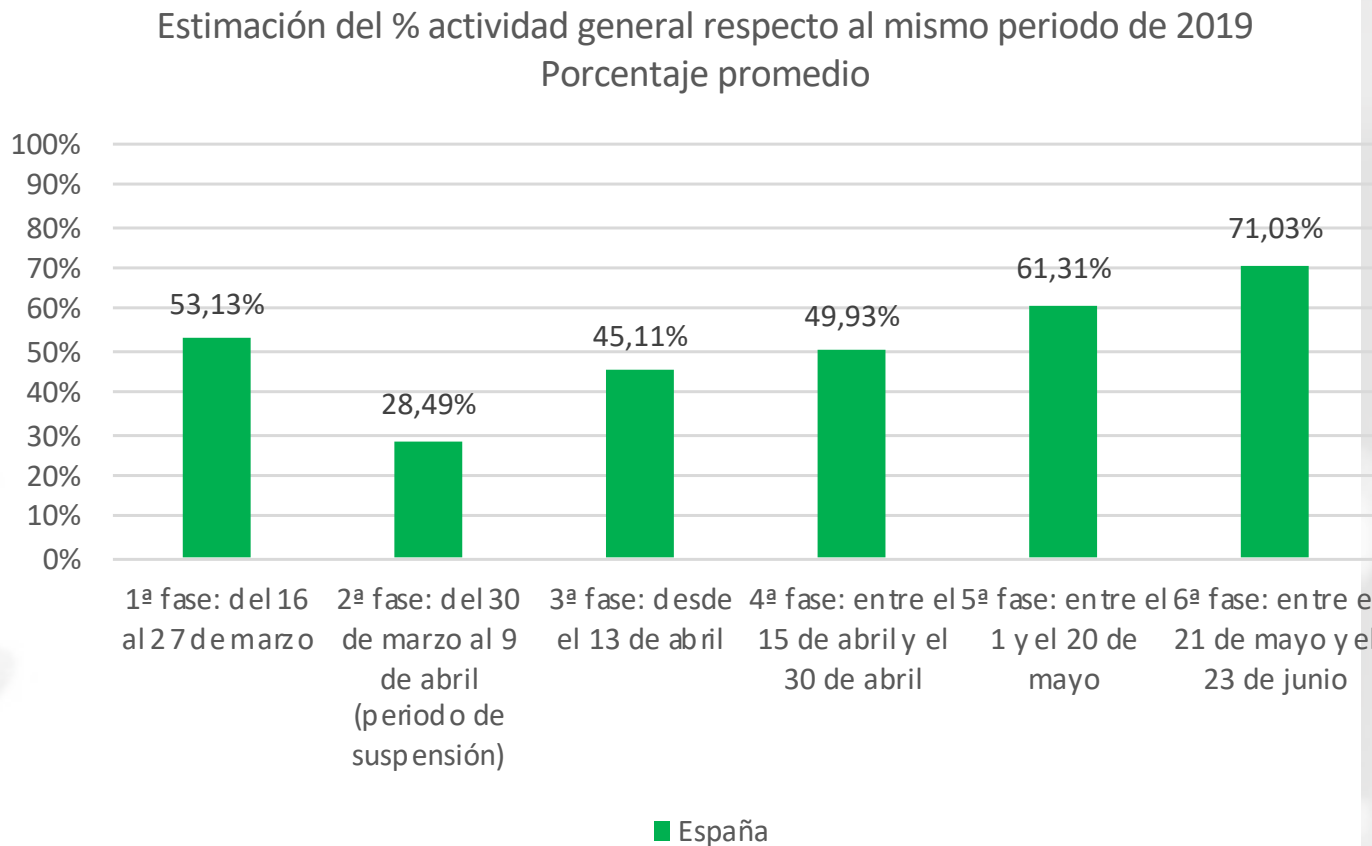


- * La curva de distribución de empresas se divide en un grueso cuya actividad se acerca al 70%-80% de actividad promedio declarada, mientras que un 12% está por debajo del 20% de actividad.
- * La caída de actividad promedio es del -28,98%, en las últimas semanas.

a tu lado más que nunca



Estimación del % actividad general respecto al mismo periodo de 2019



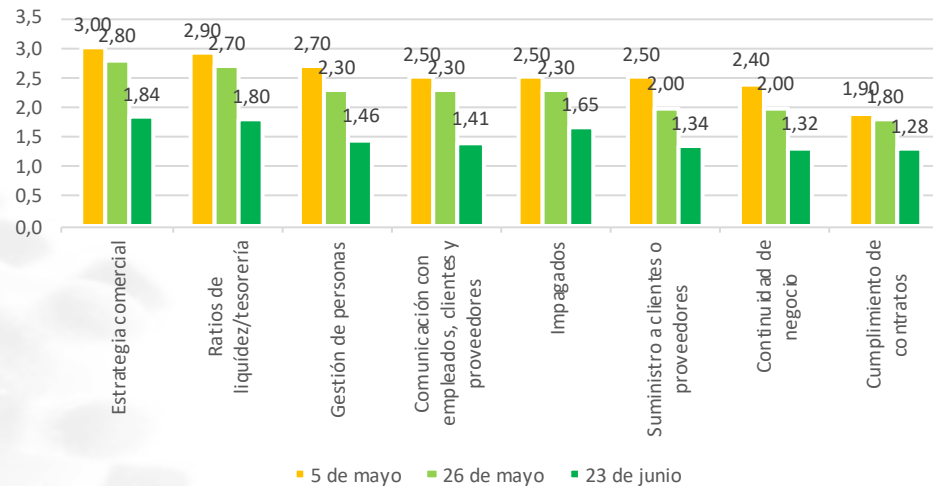
✿ Es preocupante observar que más de dos meses después de la suspensión de actividades, la actividad dista mucho de recuperarse

a tu lado más que nunca

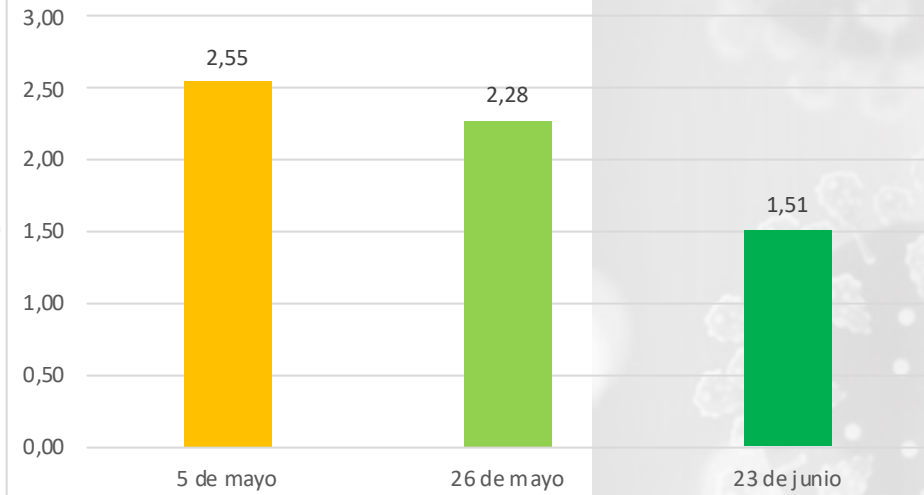


¿A qué áreas o procesos de su empresa está afectando más la crisis de la COVID-19?

¿A qué áreas o procesos de su empresa está afectando más la crisis del COVID-19?



Valor medio de los problemas



- ✱ En general, los problemas van perdiendo importancia.
- ✱ La estrategia comercial, los ratios de liquidez y tesorería y los impagados son las áreas más afectadas.
- ✱ El cumplimiento de contratos es el problema considerado como menos relevante.

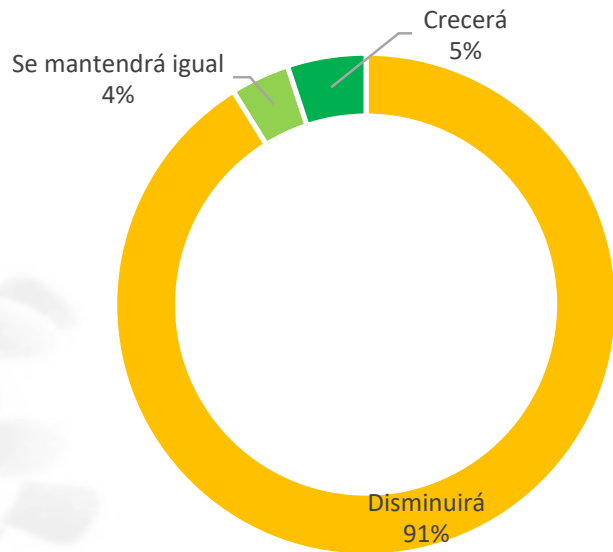
a tu lado más que nunca



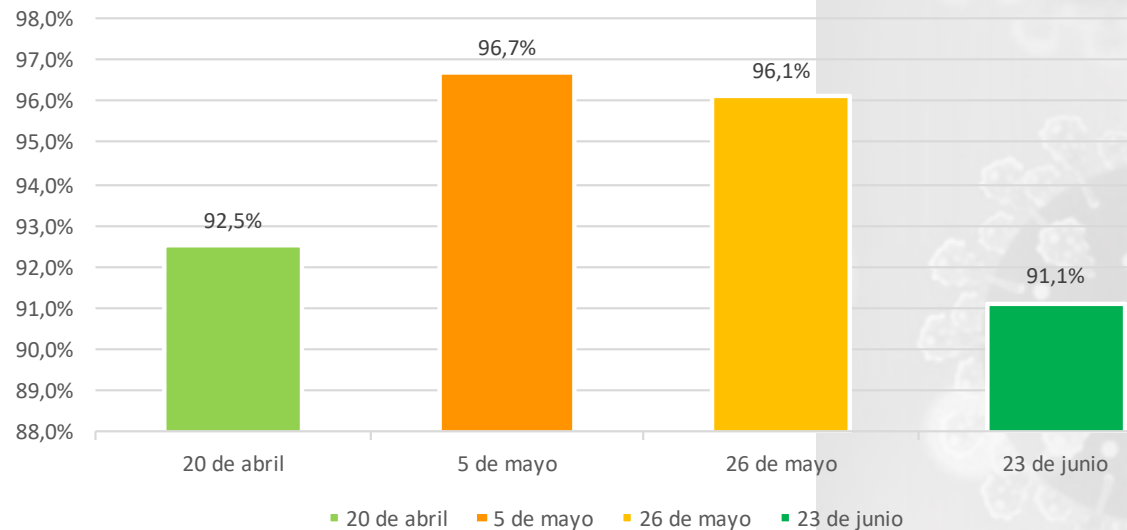
Comportamiento esperado de la facturación de su empresa en 2020

Comportamiento esperado de la facturación de su empresa en 2020

España



Comportamiento esperado de la facturación de su empresa en 2020
% de empresas que piensan que su facturación decrecerá en 2020



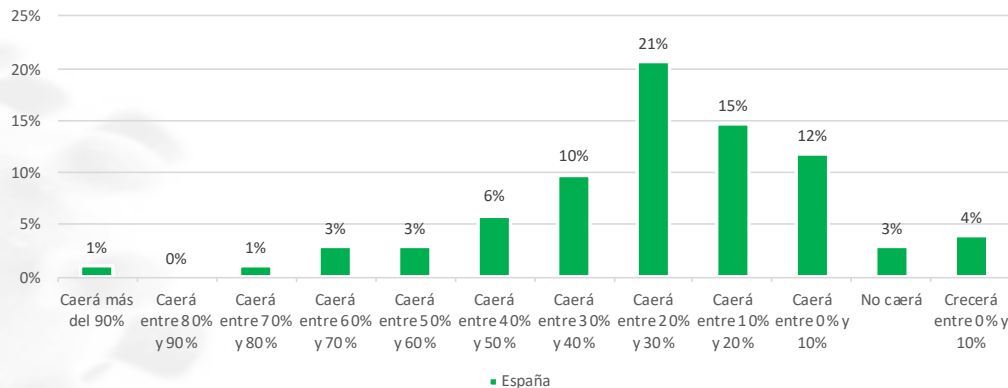
- ✱ Aunque el porcentaje de empresas que estiman que su facturación se reducirá en 2020 es muy alto, del 91,1%, se ha producido una mejoría de la opinión de 5pp, lográndose el mejor dato de la serie

a tu lado más que nunca

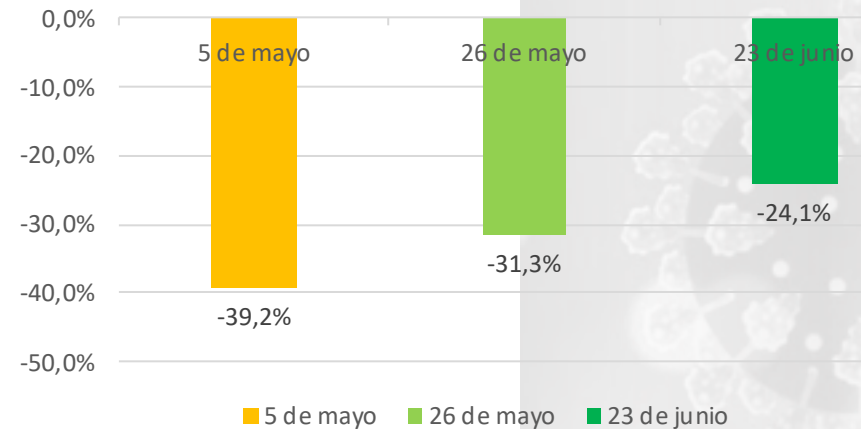


Comportamiento esperado de la facturación de su empresa en 2020

Comportamiento esperado de la facturación de su empresa en 2020
6ª fase: entre el 21 de mayo y el 23 de junio



Comportamiento esperado de la facturación de su empresa en 2020
% de decrecimiento

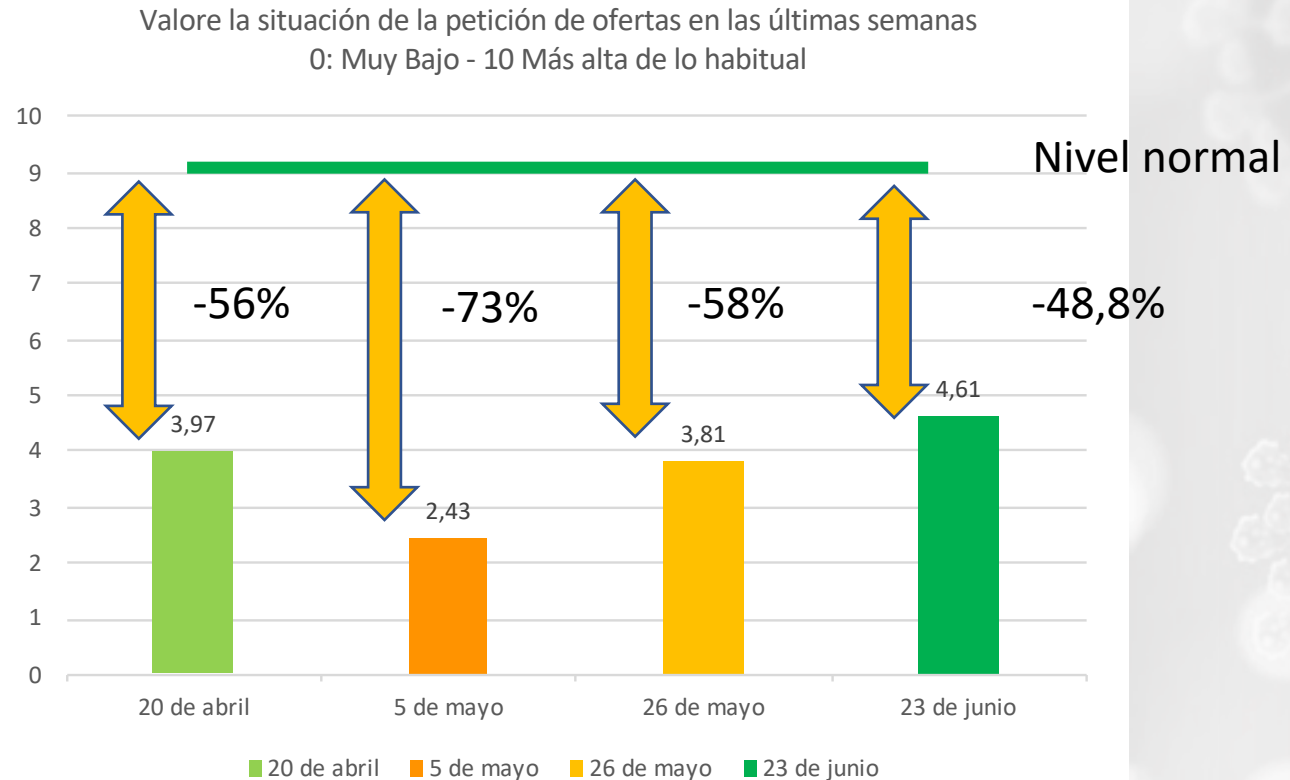


✿ Se espera que la facturación se reduzca un -24,1% de promedio, con una progresiva mejoría de expectativas casi 7 pp, respecto al periodo anterior.

a tu lado más que nunca



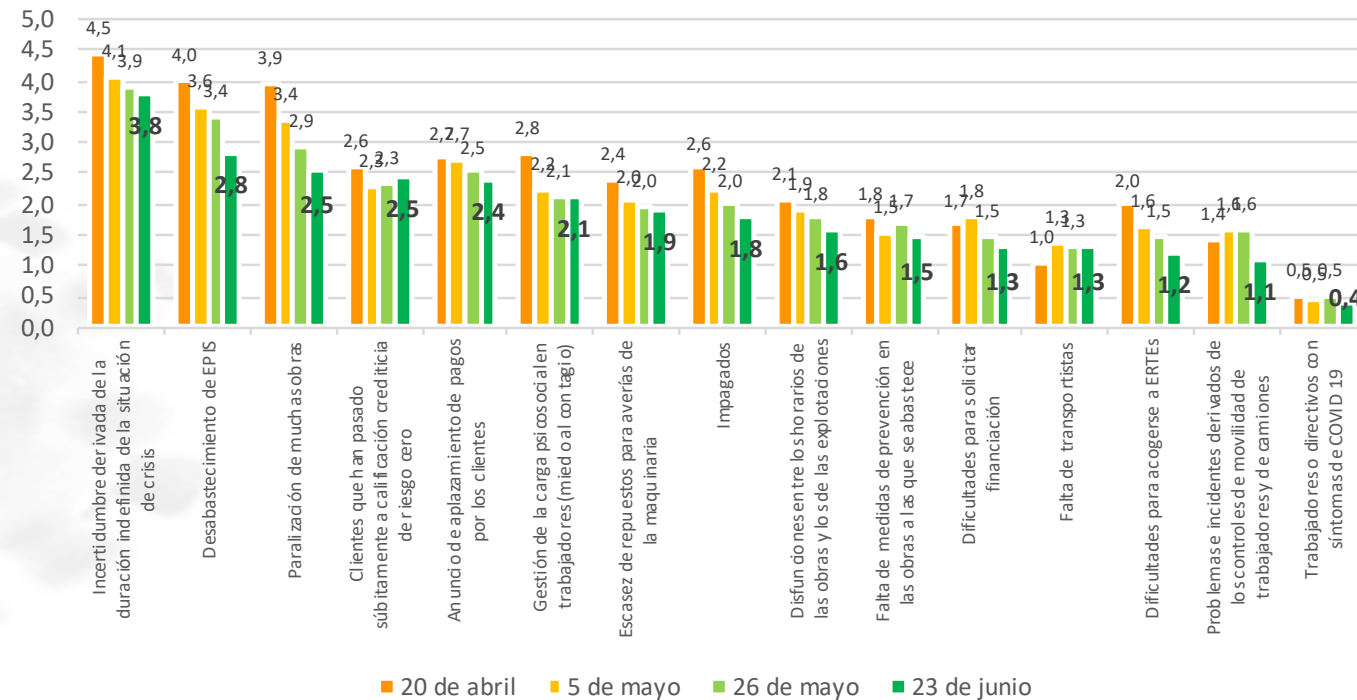
Valore la situación de la petición de ofertas en las últimas semanas



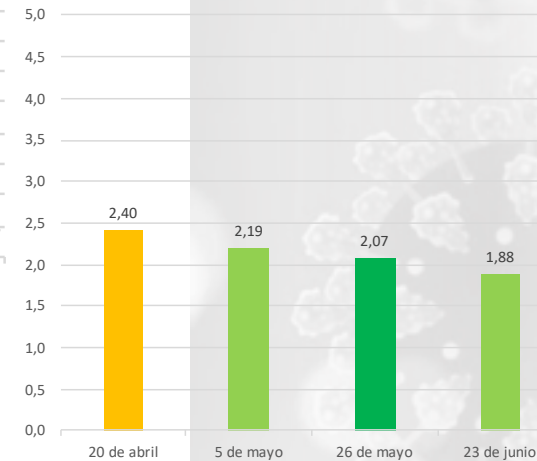
- * El nivel de nuevas ofertas sigue muy bajo (4,61/10), pero prosigue su lenta mejoría, estando en el -48,8% por debajo de lo normal, lo que sigo augurando un parón diferido de la actividad, si no se adoptan medidas dinamizadoras de la construcción.
- * La situación requiere de una drástica mejora.

Principales problemas detectados para la actividad desde el inicio de la crisis (nota: en las semanas donde no ha estado suspendida la actividad)

Principales problemas detectados para la actividad desde el inicio de la crisis (nota: en las semanas donde no ha estado suspendida la actividad)
0 nada importante - 5 Muy importante



Evolución de la gravedad de los problemas

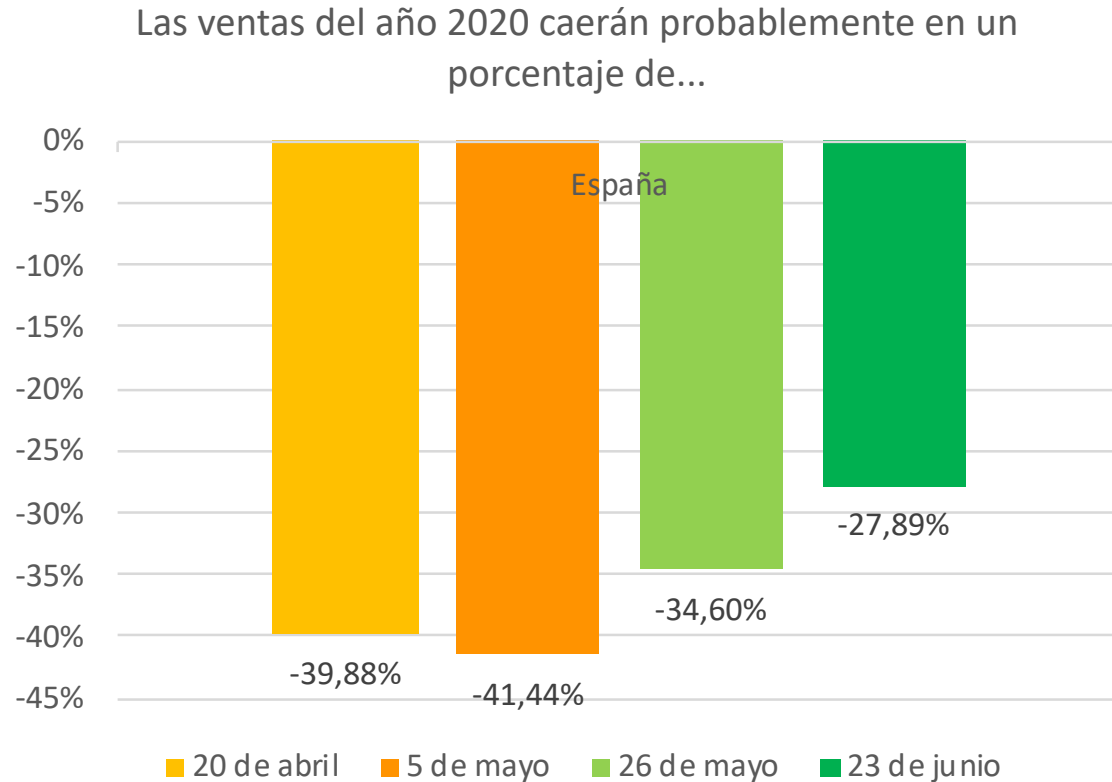


✳ En promedio, las empresas consideran que sus problemas siguen disminuyendo en importancia, apuntando a una progresiva (pero lenta) normalización de la actividad. Destacan la incertidumbre, el desabastecimiento de EPIs, la paralización de obras y la pérdida de calificación crediticia de clientes, como principales problemas.

a tu lado más que nunca



Las ventas del año 2020 caerán probablemente en un porcentaje de...



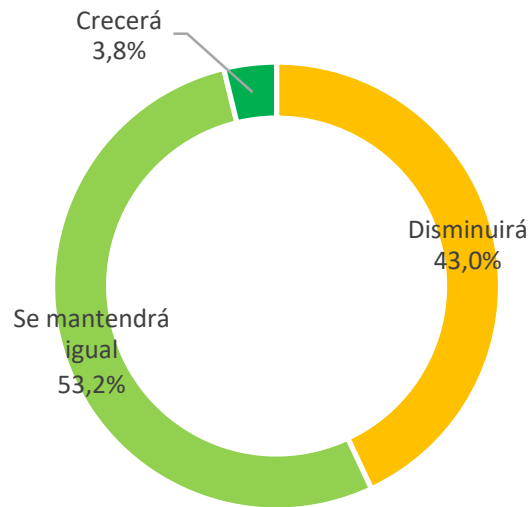
- ✱ La caída de ventas para el año será del -27,9%. La perspectiva ha mejorado, nuevamente, casi 7 pp.

a tu lado más que nunca

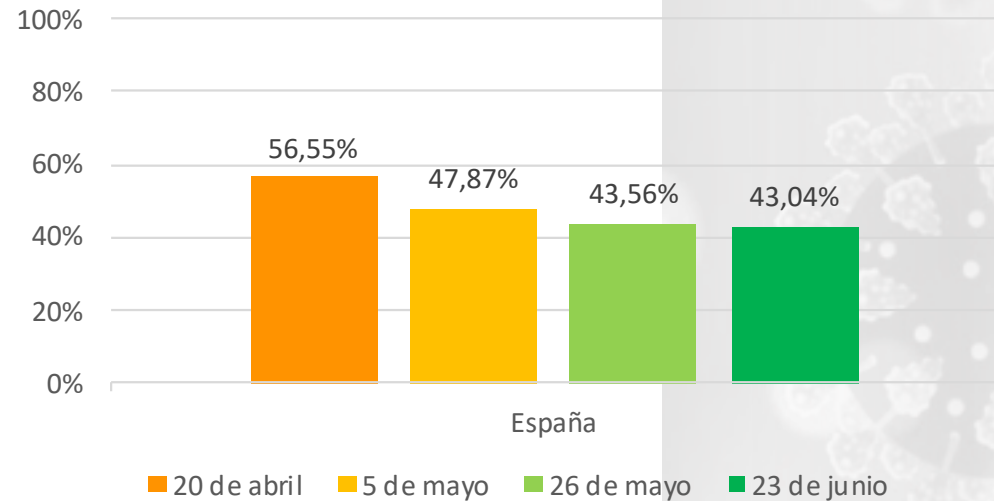


Comportamiento esperado de la plantilla de su empresa en 2020

Comportamiento esperado de la plantilla de su empresa en 2020
España



Comportamiento esperado de la plantilla de su empresa en 2020
% de empresas que consideran que disminuirá su plantilla



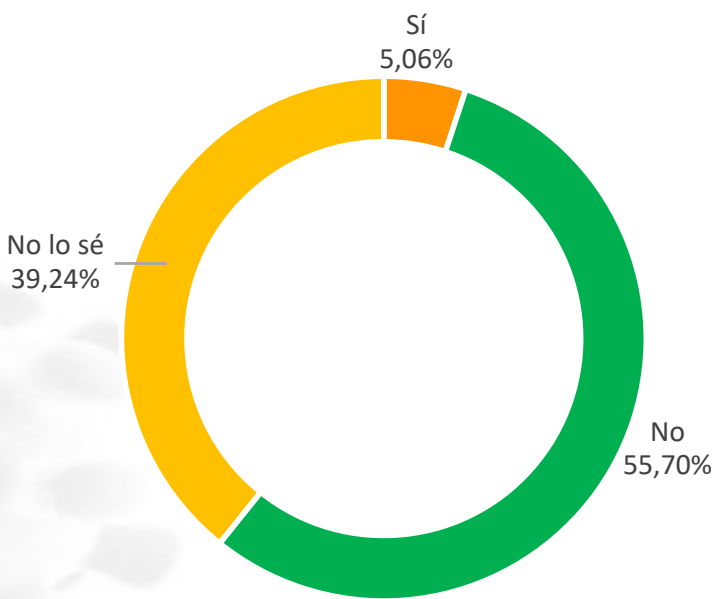
- * Poco a poco, la perspectiva de las empresas sobre la disminución de la plantilla, van mejorando, aunque sigue siendo muy negativa. En el 43,0% de los casos, las empresas consideran que la plantilla disminuirá.
- * Por primera vez, en cuatro encuestas, casi el 4% de las empresas considera que su plantilla podrá crecer.

a tu lado más que nunca

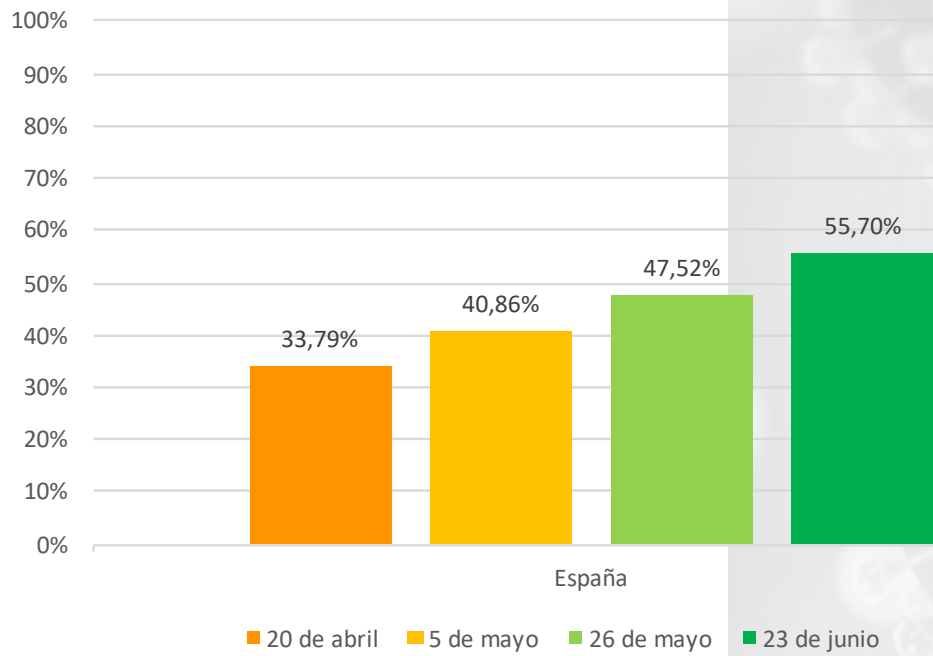


La viabilidad de la empresa se verá comprometida

La viabilidad de la empresa se verá comprometida
España



La viabilidad de la empresa se verá comprometida
% de empresas que consideran que NO



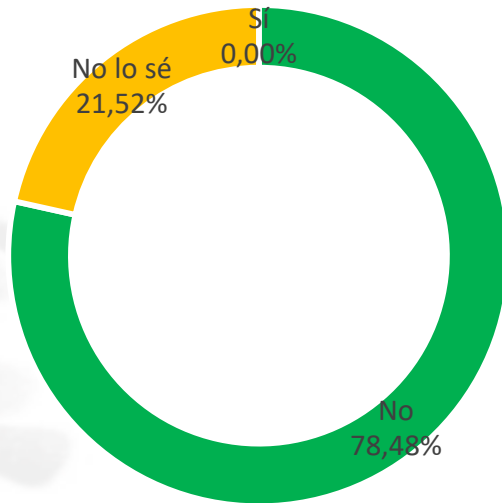
- ✦ Sigue mejorando la perspectiva de las empresas sobre su viabilidad, aunque sigue siendo muy negativa. En el 55,7% de los casos, las empresas no ven comprometida su viabilidad. El 5,1% sí y el 39,2% no lo sabe.
- ✦ La opinión es ligeramente más optimista y el % de empresas que veían comprometida su viabilidad se ha reducido a la mitad.
- ✦ Aunque quizás sea todavía pronto para esta evaluación, este último dato sigue demostrando incertidumbre.

a tu lado más que nunca

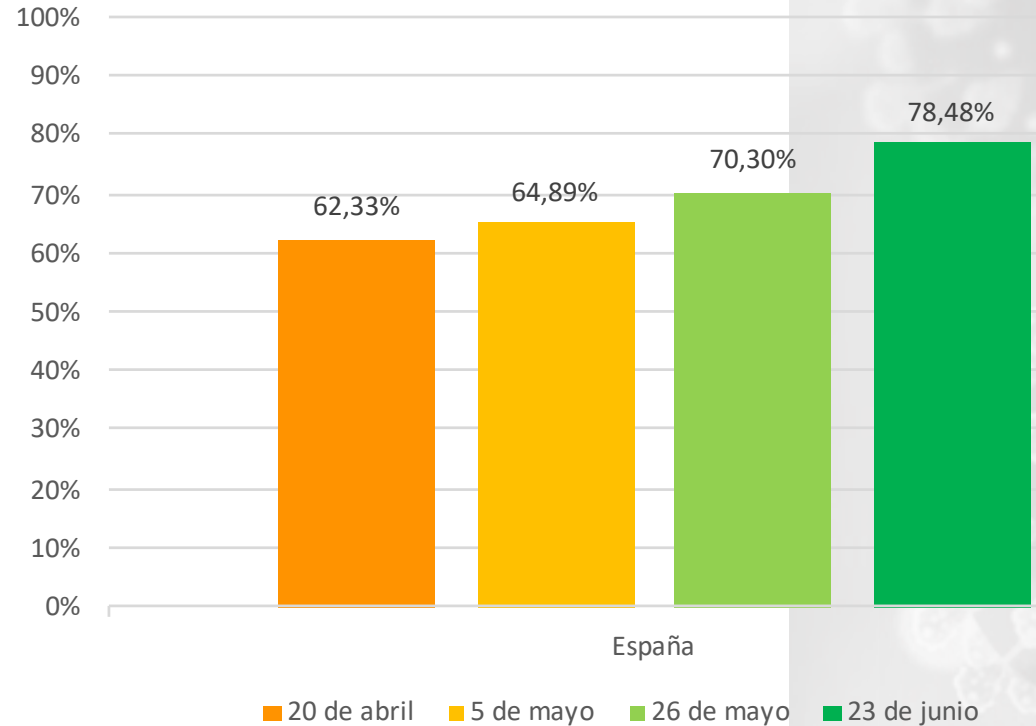


La empresa tendrá que recurrir a un concurso de acreedores

La empresa tendrá que recurrir a un concurso de acreedores
España



La empresa tendrá que recurrir a un concurso de acreedores
% de empresas que consideran que NO



- * Igualmente, las perspectivas van mejorando poco a poco, siendo negativas. El 78,5% no considera que deba recurrir al concurso de acreedores, el 21,5% no lo sabe y el 0% considera que deberá hacerlo.
- * El porcentaje de empresas que no lo ven claro es todavía muy alto, de casi el 20%.

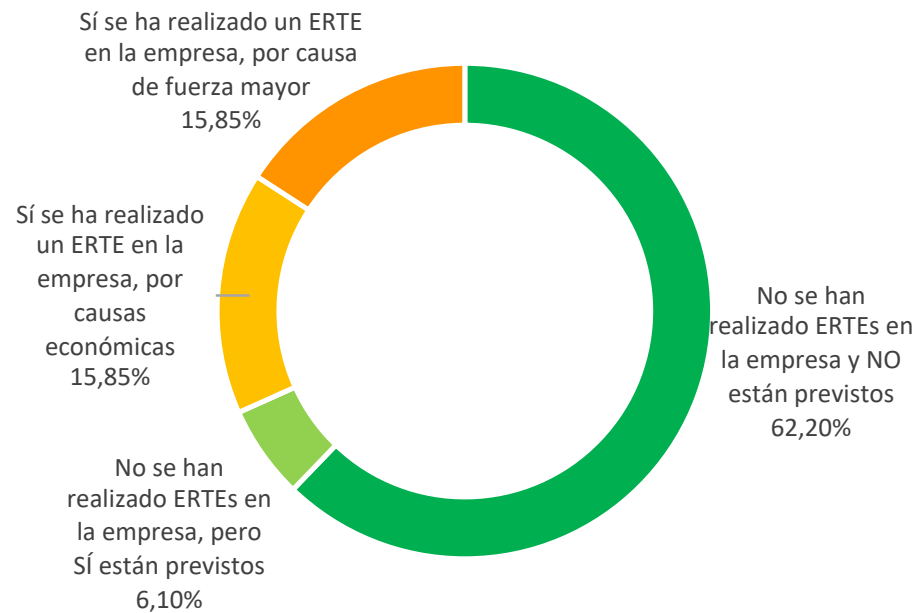
a tu lado más que nunca



Desde el inicio de la crisis sanitaria, ¿ha tramitado un ERTE para tratar de compensar la pérdida de producción?

Desde el inicio de la crisis sanitaria, ¿ha tramitado un ERTE para tratar de compensar la pérdida de producción?

España



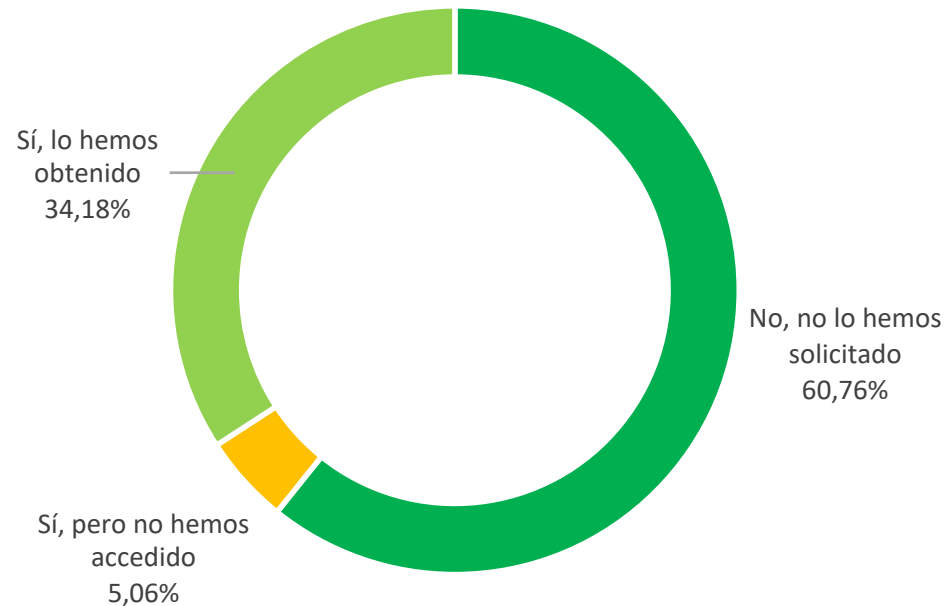
- * El 31% de las empresas declara haber recurrido al ERTE, repartiéndose estas al 50% entre los de causas económicas y los de fuerza mayor.
- * El 62,2% no ha recurrido a ellos ni lo tiene previsto.

a tu lado más que nunca



Desde el inicio de la crisis sanitaria, ¿ha recurrido a financiación ajena vía créditos ICO?

¿Ha recurrido a financiación ajena vía créditos ICO?
España



- * El 39,2% de las empresas declara haber recurrido a créditos ICO, pero mientras que el 87% de las que lo solicitaron lo pudieron obtener, el 13% se vieron rechazadas.
- * El 60,8% no ha recurrido a ellos.

a tu lado más que nunca

